



Atnaujintos siuntų žymėjimo sistemos  
[www.esiunta.lt](http://www.esiunta.lt) naudojimo instrukcija

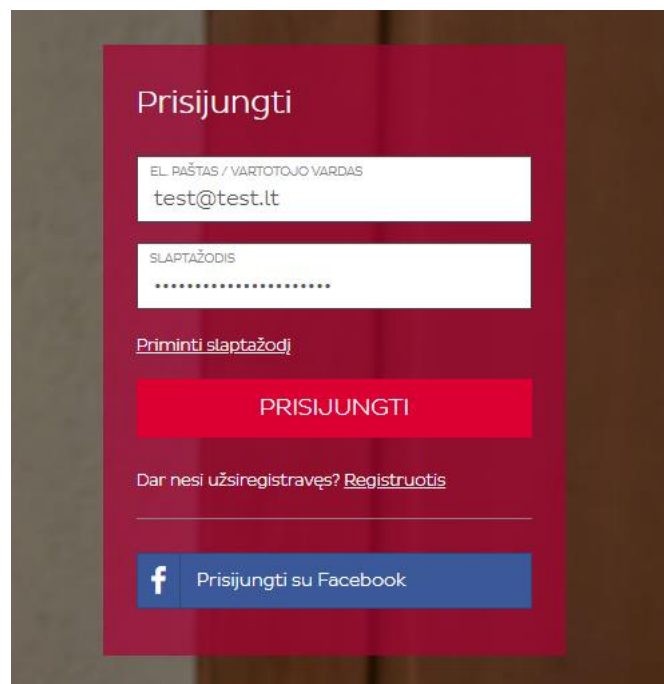
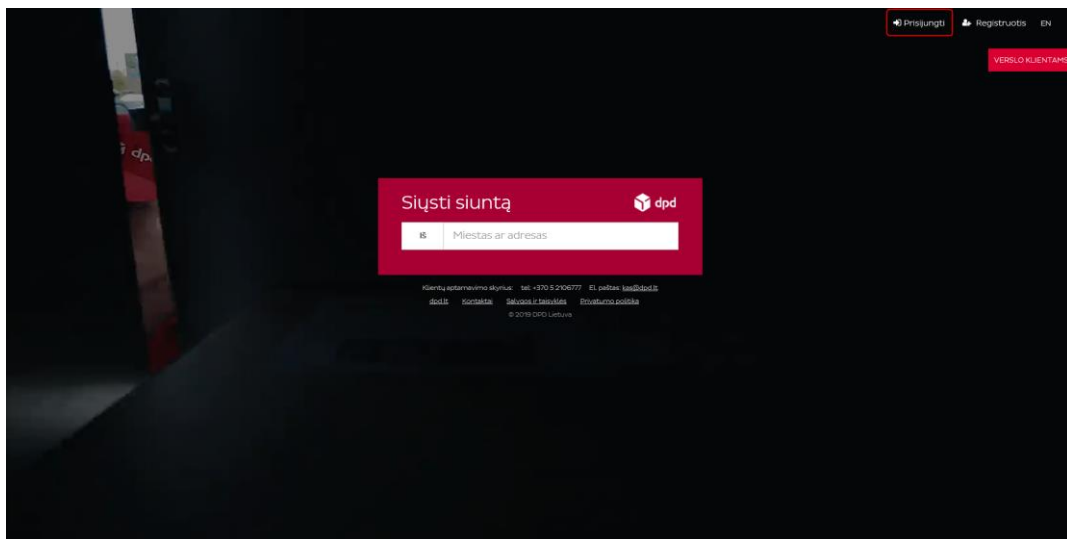


## Turinys

Prisijungimas prie <a href="http://www.esiunta.lt">www.esiunta.lt</a> .....	3
„Mano“ profilio nustatymas .....	4
Adresų knygutė .....	6
Pridėti gavėją ir siuntėją .....	6
Nustatykite pagrindinį siuntėjo adresą .....	6
Siuntos .....	7
Nauja siunta .....	8
Kurjerio iškvietimas .....	9

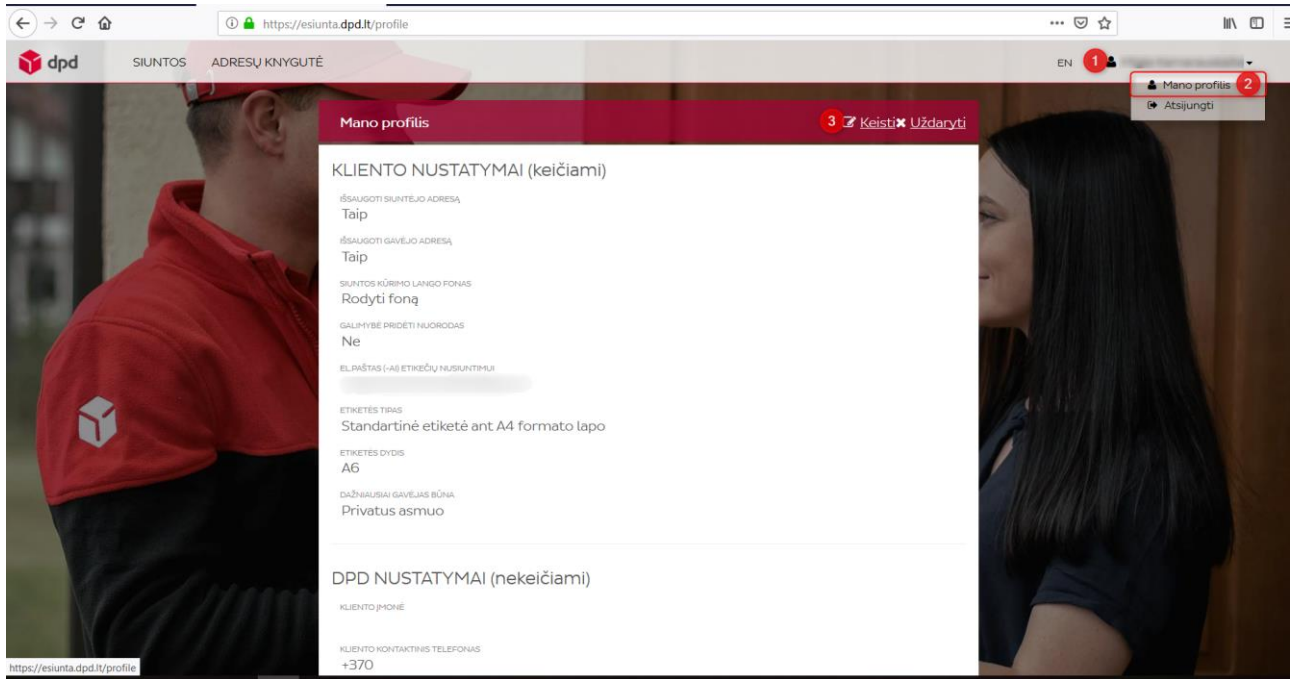
## Prisijungimas prie [www.esiunta.lt](http://www.esiunta.lt)

1. Naršyklėje įveskite [www.esiunta.lt](http://www.esiunta.lt).
2. Paspauskite dešiniajame naršyklės kampe „Prisijungti“.
3. Suveskite savo prisijungimo vardą ir slaptažodį. Jeigu naudojotės senąja [www.esiunta.lt](http://www.esiunta.lt) versija, tuomet jums galioja esami prisijungimai, jeigu naujaja – juos gavote atskiru el. pašto laišku.
4. Paspauskite mygtuką „Prisijungti“.



## „Mano“ profilio nustatymas

[www.esiunta.lt](https://esiunta.dpd.lt) aplinkoje galite pasirinkti savo nustatymus:



1. Paspauskite ant savo vartotojo vardo.
2. Pasirinkite „Mano profilis“.
3. Pasirinkite „Keisti“.

Galimi nustatymai:

**Mano profilis** [Keisti](#) [Uždaryti](#)

### KLIENTO NUSTATYMAI (keičiami)

ISSAUGOTI SIUNTĖJO ADRESĄ  
Taip **1**

ISSAUGOTI GAVĖJO ADRESĄ  
Ne **2**

SIUNTOS KŪRIMO LANGO FONAS  
Rodyti foną **3**

GALIMYBĖ PRIDĖTI NUORODAS  
Taip **4**

EL. PAŠTAS (-AI) ETIKEČIŲ NUSIUNTIMUI  
[redacted] **5**

ETIKETĖS TIPAS  
Standartinė etiketė ant A4 formato lapo **6**

ETIKETĖS DYDIS  
A4 **7**

DAŽNIAUSIAI GAVĖJAS BŪNA  
Įmonė **8**

---

### DPD NUSTATYMAI (nekeičiami)

KLIENTO ĮMONĖ

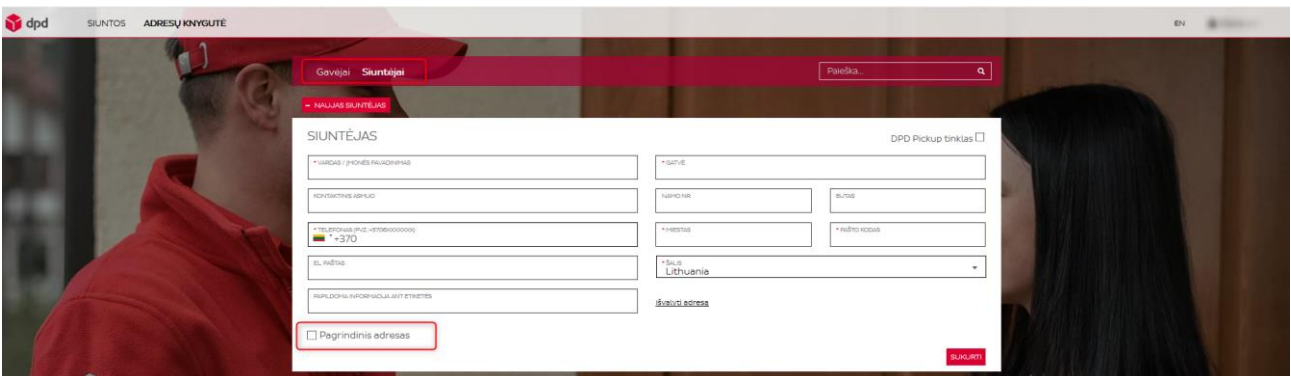
KLIENTO KONTAKTINIS TELEFONAS

1. Pažymėjus „Taip“, adresų knygutėje visada bus išsaugotas siuntėjo adresas
2. Pažymėjus „Taip“, adresų knygutėje visada bus išsaugotas gavėjo adresas
3. Pasirinkite, ar rodyti paveikslėlį siuntos kūrimo lange
4. Pasirinkite, ar pridėti nuorodas (reference number). Pvz.: sąskaitos Nr. konkrečiai siuntai, Jūsų vidinės apskaitos numeris sistemoje ir pan.
5. Nurodykite el. pašto adresą, kuriuo bus siunčiamos siuntų etiketės
6. Pasirinkite, etiketės tipą. A4 skirta paprastam spausdintuvui, A6 – lipdukiniam.
7. Pasirinkite, etiketės dydį.
8. Pasirinkite, kam dažniausiai ruošite siuntas.

## Adresų knygutė

### Pridėti gavėją ir siuntėją

1. Paspauskite mygtuką „Naujas gavėjas“ / „Naujas siuntėjas“
2. Užpildykite reikiamus laukus.
3. Paspauskite „Sukurti“.



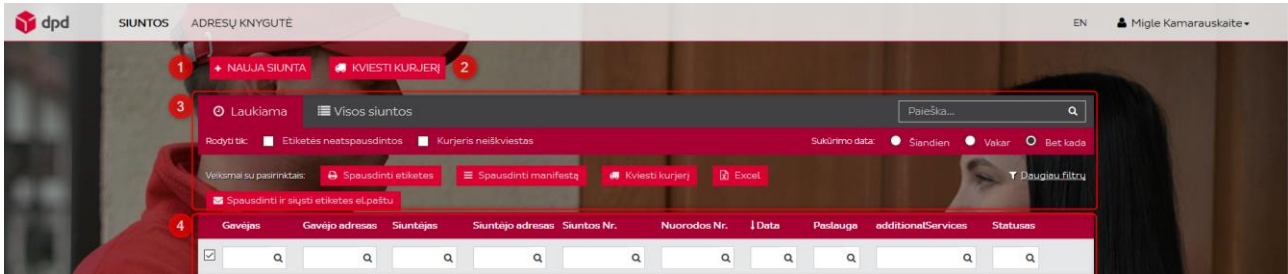
### Nustatykite pagrindinį siuntėjo adresą

[www.esiunta.lt](http://www.esiunta.lt) galite nustatyti pagrindinį siuntėjo adresą. Tuomet kas kartą kuriant siuntos etiketę siuntėjo adresas bus užpildomas automatiškai.

1. Paspauskite naujas siuntėjas.
2. Suveskite reikiamus duomenis ir pasirinkite „Pagrindinis adresas“.
3. Paspauskite „Sukurti“.

## Siuntos

Ką galite daryti:



1. Sukurkite naują siuntą;
2. Iškviškite kurjerį;
3. Atlikite veiksmus su pasirinktomis siuntomis: atspausdinkite etiketes ir manifestą, eksportuokite duomenis į XLS.
4. Atlikite siuntų paiešką, rūšiavimą ir filtravimą. Matykite siuntos statusą ir papildomas paslaugas.

## Nauja siunta

Norėdami paruošti naują siuntos etiketę Jums reikia pasirinkti "Nauja siunta":

Siuntos → KEISTI SIUNTOS DUOMENIS

**1** Siuntėjas DPD Pickup tinklas

* VARDAS / ĮMONĖS RAŠDINIMAS testas	* GATVĖ Liepkalnio gatvė	
* TELEFONAS (P/VL-+370800000000) +370800000000	NAKO NR 180	BUTAS
EL. PAŠTAS	* MIESTAS Vilnius	* PAŠTO KODAS 02121
	* ŠALIS Lithuania	

[išvalyti adresą](#)  išsaugoti adresą

**2** Siuntos gavėjas yra:

Įmonė  Privatus asmuo  DPD Pickup

**3** GAVĖJAS

* VARDAS / ĮMONĖS RAŠDINIMAS testas	* GATVĖ Liepkalnio gatvė	
KONTAKTINIS ASMUO	NAKO NR 180	BUTAS
* TELEFONAS (P/VL-+370800000000) +370800000000	* MIESTAS Vilnius	* PAŠTO KODAS 02121
EL. PAŠTAS	* ŠALIS Lithuania	

[išvalyti adresą](#)  išsaugoti adresą

**4** Paslaugos

**DPD 12:00**  
Garentuotas pristatymas kitą darbo dieną iki 12:00 val. (būtinas specialus žymėjimas). Plačiau [www.dpd.lt](http://www.dpd.lt)

**DPD 10:00**  
Garentuotas pristatymas kitą darbo dieną iki 10:00 val. (būtinas specialus žymėjimas). Plačiau [www.dpd.lt](http://www.dpd.lt)

**DPD CLASSIC**  
Siuntos pristatymas nurodytu adresu.

Nurodykite, kiek pakuočių (svoris iki 31,5 kg) ir palečių norėsite siųsti

**PAKUOTĖS**

PAKUOČIŲ SKAIČIUS 1	SEKLIŲ SVORIS 0
------------------------	--------------------

Papildoma informacija

SIUNTOS TURINYS

Turiu nuorodos numerius

**5**  IŠSAUGOTI IR GRĮŽTI  IŠSAUGOTI IR KURTI NAUJĄ  IŠSAUGOTI IR ATSAUŠDINTI  KVIESTI KURJERĮ

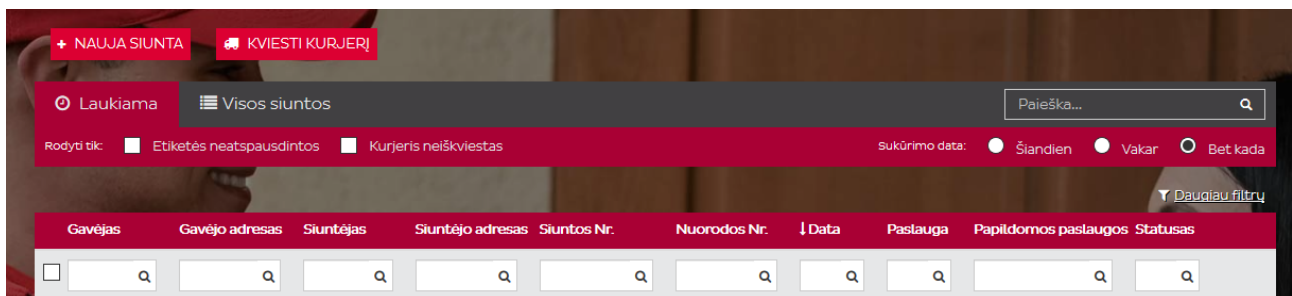
1. Pasirinkite, kaip siųsite siuntą: kviesite kurjerį ar siuntą nešite į DPD Pickup siuntų tašką arba savitarnos terminalą. Jeigu norite siuntą nunešti į DPD Pickup savitarnos terminalą, pažymėkite „DPD Pickup tinklas“.



Užpildykite reikiamus duomenis. Jeigu adresas yra įtrauktas į adresų knygėlę, vedant pavadinimą Jums sistema siūlys jį pasirinkti. Gatvę veskite visuomet su namo numeriu.

2. Nurodykite siuntos gavėjo duomenis.
3. Nurodykite siuntos pristatymo ir siuntos gavėjo informaciją. Užpildykite visus žvaigždute pažymėtus laukus.
4. Pasirinkite norimą paslaugą, nurodykite kiek pakuočių/palečių siųsite.
5. Suvede duomenis pasirinkite tolesnius veiksmus:
  - a. Išsaugoti siuntos etiketę ir grįšti į sukurtų siuntų langą;
  - b. Išsaugoti siuntos etiketę ir kurti naują;
  - c. Išsaugoti siuntos etiketę;
  - d. Iškviesti kurjerį.

## Kurjerio iškvietimas



### **SVARBU!** Nepamirškite iškviesti kurjerio!

Spausdami mygtuką „Kviesti kurjerį“ galite užsakyti kurjerio iškvietimą dar nesuvedę siuntų į siuntų žymėjimo sistemą. Šiuo atveju į sistemą turėsite suvesti informaciją patys. Jei jau turite siuntų, pažymėkite jas ir tada spauskite „Kviesti kurjerį“ – informacija apie pakuočių ir/arba palečių skaičių bus automatiškai užpildyta.

Siuntos → KVIESTI KURJERĮ

Aktyvūs užsakymai

1 13:30 - 18:00, 25.04.2019  
Liepkalnio gatvė 180, Vilnius, Lithuania, 02121  
[+ Pridėti siunta prie šio užsakymo](#)

2 Sukurti naują užsakymą

Kiek pakuočių ir/arba palečių siųsite?

PAKUOTĖS

PAKUOČIŲ SKAIČIUS	BENDRAS SVORIS
2	6

PALETĖS

PALEČIŲ SKAIČIUS	BENDRAS SVORIS
2	60

ŽINUTE KURJERIUI

3 Siuntėjo adresas

Rinkits siuntėjo adresą iš adresų knygutės...

\* GATVĖ  
Liepkalnio gatvė

NAMO NUMERIS	BUTAS
180	

MIESTAS	PAŠTO KODAS
Vilnius	02121

ŠALIS  
Lithuania

4 Užsakymo laikas

UŽSAKYMO DATA  
25.04.2019

NUO	IKI
13:30	18:00

Kontaktinis asmuo

5 \* VARDAS / ĮMONĖS PAVADINIMAS

TELEFONAS (PVZ. +37080000000)  
\* +370555555

\* EL. PAŠTAS

IŠSAUGOTI

1. Rodomi jau Jūsų sukurti aktyvūs kurjerio iškvietimo užsakymai (jeigu tokių yra)
2. Nurodykite, kiek pakuočių/palečių siųsite ir koks bus jų svoris.
3. Pasirinkite adresą iš kurio norite, kad kurjeris paimtų siuntas
4. Nurodykite datą ir laiką kada kurjeriui atvykti
5. Nurodykite kontaktinį asmenį, telefoną ir el. pašto adresą

Linkime sėkmingo naudojimo!



**UAB "DPD Lietuva"**

Liepkalnio g. 180, LT-02121, Vilnius, Lietuva

**Telefonas** +370 5 210 67 77

**El. paštas** support@dpd.lt

**Svetainė** dpd.lt