



dpd



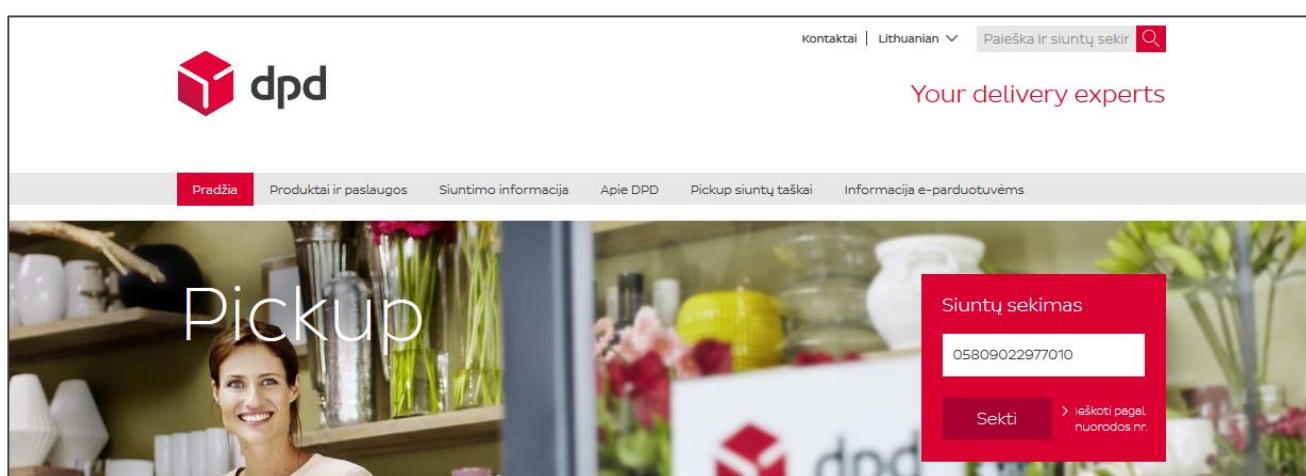
POD dokumento peržiūros instrukcija

2015 04 23

POD dokumento peržiūros internetu instrukcija

Siuntos pristatymo patvirtinimas (proof of delivery - P.O.D.) – tai popierinis ar elektroninis dokumentas, patvirtinantis įvykdytą siuntos pristatymo paslaugą. Šią paslaugą reikia užsisakyti papildomai – prašome kreiptis į Pardavimų skyrių el. paštu sales@dpd.lt arba tel. 8 5 210 67 66.

1. Svetainėje www.dpd.com/lt siuntos sekimo lauke įveskite siuntos numerį:



2. Programa pateikia įvestos siuntos kelią:

Pristatymo būseną			
Data	Laikas	DPD siuntų centras	Siuntos būseną
21.04.2015	17:58	Vilnius (LT) >	Pristatyta.
21.04.2015	17:57	Vilnius (LT) >	Išvežta pristatymui.
21.04.2015	16:21	Vilnius (LT) >	Siuntų surinkimo depe.
21.04.2015	16:21	Vilnius (LT) >	Siuntų pristatymo depe.
21.04.2015	14:57	DPD duomenų cent ...	Siuntų duomenys perduoti DPD

3. POD dokumentą rasite paspaudę nuorodą “Rodyti siuntos pristatymo patvirtinimą”:

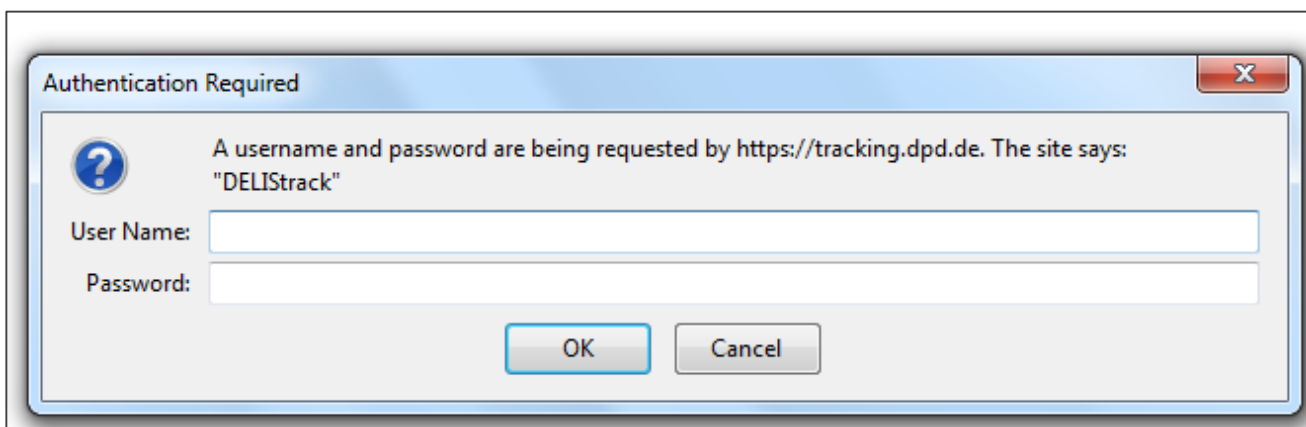


The screenshot shows the DPD tracking interface. At the top, there is a navigation bar with the DPD logo and the text 'Siuntos sekimas' and 'Your delivery experts'. Below this, there are two tabs: 'Siuntos informacija' and 'Gavėjo informacija'. A progress bar shows five stages: 'Siunta perduota DPD', 'Vežama', 'Atvežta į pristatymo depą', 'Siunta išvežta pristatymui', and 'Pristatyta'. Below the progress bar, there is a table of details:

Siuntos numeris	0580 9022 9770 10
Siuntos numeris 	Rodyti siuntos numerį >
Pristatymo būseną	Jūsų siunta buvo pristatyta 21.04.2015, 17:58
Produktas	DPD CLASSIC B2C
Siuntos pristatymo patvirtinimas	Rodyti siuntos pristatymo patvirtinimą >

On the right side, there are two search sections. The first is 'Paieška pagal siuntos numerį' with a search box for 'Siuntos numeris' and a 'Paieška' button. The second is 'Paieška pagal siuntos nuorodą' with search boxes for 'Vartotojo vardas' and 'Siuntos nuoroda', and a 'Paieška' button. Below these is a section 'Rodyti siuntos nuorodą ' with a search box for 'Vartotojo vardas' and a 'Siųsti' button.

4. Įveskite jūsų įmonei priskirtus prisijungimo duomenis:



The screenshot shows an 'Authentication Required' dialog box. The title bar contains the text 'Authentication Required' and a close button. The main area contains a question mark icon and the text: 'A username and password are being requested by https://tracking.dpd.de. The site says: "DELIStrack"'. Below this, there are two input fields: 'User Name:' and 'Password:'. At the bottom, there are two buttons: 'OK' and 'Cancel'.

5. Paspauskite "Rodyti POD":

POD

POD prieinamas!

POD numeris : 6437663


Depas: 0580 / 04/21/2015


→ Rodyti POD

→ Instrukcijos, kaip parodyti DPD siuntos pristatymo patvirtinimo dokumentą

6. Programa pateikia siuntos pristatymą patvirtinantį dokumentą:

Pristatymo patvirtinimas



Depas	0580							
Turas	580							
Rajonas	001							
Kurjeris	VILNIAUS DEPAS							
Gavėjas / Adresas	test_aušra							
	perkūnkiemio g 180							
	02121 vilnius							
Pakuotės numeris	Paslaugos							
05806026209213	D-B2C / 327							
05808002851079	D-COD-B2C / 329 1,00 EUR							
05809022977010	D-B2C / 327							
05809022977011	D-B2C / 327							
								
Parašas								
<hr/>								
Siuntą priėmė	TESTAS TESTAUSKAS							
Data / Laikas	21.04.2015 17:58:43							
Pakuotės								Viso
D	XD	PL	PM2	AM0	AM1	AM2		
4	0	0	0	0	0	0		4
Paslaugos								
HAZ	EXW	SWAP	COD	BBX	ORSY	SK	KST	
0	0	0	1	0	0	0	0	1